

## Paro Registrado.

**Abril 2024**

### FICHA TERRITORIAL: Comarca Bajo Aragón-Caspe / Baix Aragó-Casp

Unidad: nº personas

Fuente: Instituto Aragonés de Empleo

#### Por grupo de edad y sexo

	Total	Hombres	Mujeres
16-19	27	14	13
20-24	37	17	20
25-29	41	13	28
30-34	49	15	34
35-39	50	12	38
40-44	54	10	44
45-49	78	20	58
50-54	76	23	53
55-59	69	20	49
60-64	102	31	71
<b>Total</b>	<b>583</b>	<b>175</b>	<b>408</b>

#### Por sector de actividad económica y sexo

CNAE-2009	Total	Hombres	Mujeres
Agricultura, ganadería y pesca	109	45	64
Industria y energía	55	18	37
Construcción	35	31	4
Servicios	284	72	212
Sin empleo anterior	100	9	91
<b>Total</b>	<b>583</b>	<b>175</b>	<b>408</b>

#### Por sección de actividad económica y sexo

CNAE-2009	Total	Hombres	Mujeres
Agricultura, ganadería, silvicultura y pesca	109	45	64
Industria manufacturera	50	16	34
Suministro de energía eléctrica, gas, vapor y aire acondicionado	1	0	1
Suministro de agua, actividades de saneamiento, gestión de residuos y descontaminación	4	2	2
Construcción	35	31	4
Comercio al por mayor y al por menor; reparación de vehículos de motor y motocicletas	78	11	67
Transporte y almacenamiento	10	9	1
Hostelería	34	8	26
Información y comunicaciones	4	2	2
Actividades financieras y de seguros	3	2	1
Actividades profesionales, científicas y técnicas	3	3	0
Actividades administrativas y servicios auxiliares	38	9	29
Administración Pública y defensa; Seguridad Social obligatoria	49	17	32
Educación	5	1	4
Actividades sanitarias y de servicios sociales	19	3	16
Actividades artísticas, recreativas y de entretenimiento	3	2	1
Otros servicios	21	4	17
Actividades de los hogares como empleadores de personal doméstico; actividades de los hogares como productores de bienes y servicios para uso propio	17	1	16
Sin clasificar	100	9	91
<b>Total</b>	<b>583</b>	<b>175</b>	<b>408</b>

La actividad económica indica aquélla en la que el parado realizó su último trabajo, según la Clasificación Nacional de Actividades Económicas de 2009 (CNAE-2009)

## Paro Registrado.

**Abril 2024**

FICHA TERRITORIAL: **Comarca Bajo Aragón-Caspe / Baix Aragó-Casp**

Unidad: nº personas

Fuente: Instituto Aragonés de Empleo

### Por nivel de formación y sexo

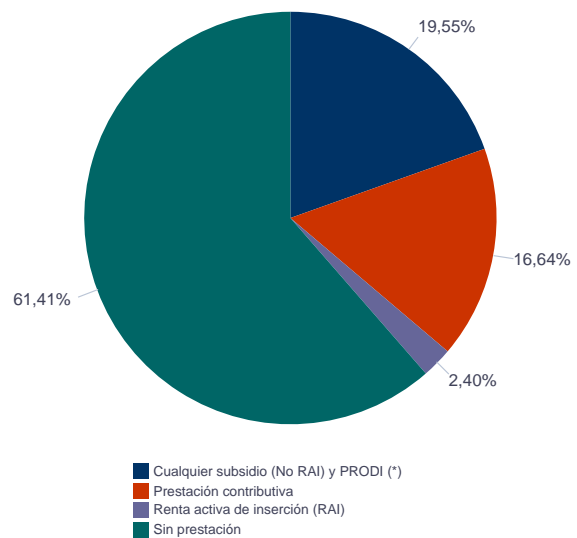
		Total	Hombres	Mujeres
<b>Educación primaria</b>	Educación Primaria o inferior	235	59	176
		<b>235</b>	<b>59</b>	<b>176</b>
<b>Primera etapa de educación secundaria</b>	Primera etapa de educación secundaria	222	82	140
		<b>222</b>	<b>82</b>	<b>140</b>
<b>Segunda etapa de educación secundaria</b>	Bachillerato	32	6	26
	Enseñanza media de formación profesional	39	16	23
		<b>71</b>	<b>22</b>	<b>49</b>
<b>Enseñanza superior</b>	Enseñanza superior de formación profesional	26	7	19
	Enseñanza superior universitaria	29	5	24
		<b>55</b>	<b>12</b>	<b>43</b>
<b>Total</b>		<b>583</b>	<b>175</b>	<b>408</b>

NOTA: La tabla de nivel de formación se basa en la Clasificación Nacional de Educación 2000 (INE). Se ha seleccionado el nivel educativo más alto adquirido por el demandante parado.

### Por tipo de prestación y sexo

	Total	Hombres	Mujeres
Sin prestación	358	90	268
Prestación contributiva	97	55	42
Cualquier subsidio (No RAI) y PRODI (*)	114	24	90
Renta activa de inserción (RAI)	14	6	8
<b>Total</b>	<b>583</b>	<b>175</b>	<b>408</b>

(\*) PRODI= Programa temporal de protección por desempleo e inserción, RAI = Renta activa de inserción.



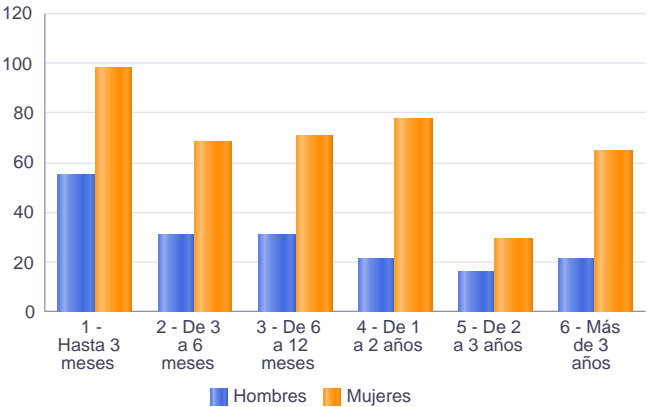
Paro Registrado. Abril 2024

FICHA TERRITORIAL: Comarca Bajo Aragón-Caspe / Baix Aragó-Casp

Unidad: nº personas  
Fuente: Instituto Aragonés de Empleo

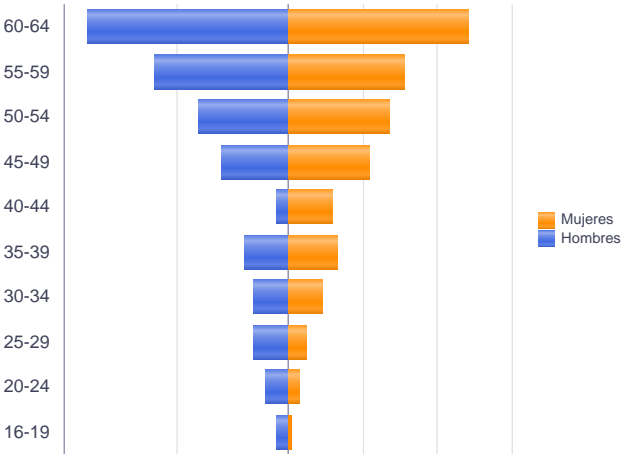
Por tiempo en situación laboral como desempleado y sexo

		Total	Hombres	Mujeres
Corta Duración	Hasta 3 meses	153	55	98
	De 3 a 6 meses	99	31	68
	De 6 a 12 meses	102	31	71
		354	117	237
Larga Duración	De 1 a 2 años	98	21	77
	De 2 a 3 años	45	16	29
	Más de 3 años	86	21	65
		229	58	171
Total		583	175	408



Parados de larga duración\* por grupo de edad y sexo

	Total	Hombres	Mujeres
16-19	2	1	1
20-24	5	2	3
25-29	8	3	5
30-34	12	3	9
35-39	17	4	13
40-44	13	1	12
45-49	28	6	22
50-54	35	8	27
55-59	43	12	31
60-64	66	18	48
Total	229	58	171



\* Más de 12 meses como desempleado

Paro Registrado. Abril 2024

FICHA TERRITORIAL: Comarca Bajo Aragón-Caspe / Baix Aragó-Casp

Unidad: nº personas  
Fuente: Instituto Aragonés de Empleo

Por sector de actividad económica, nacionalidad y sexo

	Españoles			Extranjeros comunitarios (UE-27)			Extranjeros no comunitarios		
	Total	Hombres	Mujeres	Total	Hombres	Mujeres	Total	Hombres	Mujeres
Agricultura, ganadería y pesca	52	30	22	21	9	12	36	6	30
Construcción	32	28	4	2	2	0	1	1	0
Industria y energía	41	17	24	6	1	5	8	0	8
Servicios	234	60	174	15	6	9	35	6	29
Sin empleo anterior	19	5	14	3	1	2	78	3	75
Total	378	140	238	47	19	28	158	16	142

Ranking de ocupaciones más solicitadas por los demandantes parados, por sexo

Cod. Ocupación	Ocupación	Total	Hombres	Mujeres
92101050	Personal de limpieza o limpiadores en general	221	13	208
97001056	Peones de la industria de la alimentación, bebidas y tabaco	177	35	142
52201079	Dependientes de comercio, en general	131	13	118
97001010	Embaladores-empaquetadores-etiquetadores, a mano	94	16	78
95111016	Peones agrícolas, en general	90	50	40
43091029	Empleados administrativos, en general	83	12	71
97001104	Peones de la industria manufacturera, en general	70	32	38
95121019	Peones de horticultura, jardinería	70	44	26
51201049	Camareros, en general	54	16	38
58331022	Conserjes, en general	51	15	36
58911011	Asistentes, acompañantes de personas	49	3	46
96021013	Peones de la construcción de edificios	49	49	0
93101024	Pinches de cocina	44	3	41
55001018	Cajeros de comercio	40	2	38
91001018	Empleados de hogar	39	3	36
98201011	Reponedores de hipermercado	37	10	27
95201021	Peones ganaderos, en general	35	28	7
96011029	Peones de obras publicas, en general	31	29	2
72941032	Montadores de placas de energía solar	30	25	5
81531046	Operadores de máquina industrial de coser a la plana, excepto peletería, calzado, marroquinería y guantería de piel	29	0	29

NOTA: Cada demandante puede solicitar hasta 6 ocupaciones.